





# Materialliste 3a



Liebe Eltern!


Hier ist die Liste der Materialien, die euer Kind am Schulanfang braucht und am ersten Schultag bitte in einer großen Tasche mit in die Schule bringen soll (Sachen für bildnerische Erziehung, Werken, Bewegung und Sport und Sonstiges, den Rest bitte am 2. Schultag).

- Schultasche
- Federschachtel
- Buntstifte (ganz wichtig: rot, blau, gelb, orange, grün, braun, schwarz!) - bitte auf gute Qualität achten!
- Füllfeder (Füllfeder oder Tintenroller)
- Tintenkiller
- 3 Bleistifte (gespitzt): 2HB + 1B
- Radiergummi (kein Knetradiergummi!)
- Dosenspitzer (nicht elektrisch!)
- Lineal
- Geodreieck
- gut schneidende Schere (Achtung - Linkshänder!)
- 1 UHU Stick
- wiederbefüllbare Jausendose für eine gesunde Jause
- Trinkflasche brauchen die Kinder keine, da sie von mir Trinkbecher bekommen und ständig Zugang zu frischem Wasser haben



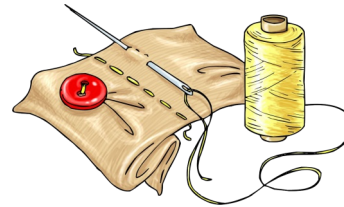
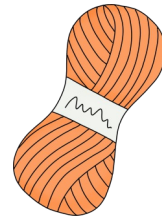
## Bildnerische Erziehung:

- 1 Schuhkarton (darin werden die Malsachen aufbewahrt) mit einem Gummiringel umwickelt
- Filzstifte (im Schüttelpenal)
- Wasserfarben mit Deckweiß
- Wassergefäß
- 2 Haarpinsel
- 3 Borstenpinsel (klein, mittel, groß)
- wasserfeste Ölkreiden
- Malhemd (altes, langes T-Shirt oder altes Hemd)
- 1 Zeichenblock A3
- 2 Maltücher (alte Geschirrtücher, Handtücher)



## Werken:

- Werkkoffer
- 3 verschiedene Wollknäuel
- 1 Häkelnadel passend zu den Wollknäuel
- Schleifpapier
- Schere
- Lineal
- 1 Kleber (UHU Stick)
- 1 spitze und 1 stumpfe Nadel
- 1 dicker und 1 dünner Haarpinsel
- 1 dicker und 1 dünner Borstenpinsel



## Bewegung und Sport:

- Turnbekleidung im Turnsackerl
- Turnpatschen mit heller Sohle



Falls du lange Haare hast, packe bitte auch ein Haargummi ein!

## Sonstiges:

- Hausschuhe im Patschensackerl (bitte beides mit dem Namen beschriften!)
- 1 Hausübungsmappe mit Gummizug (es kann die Hausübungsmappe vom letzten Schuljahr verwendet werden, sofern sie noch nicht kaputt ist)
- 1 roten, 1 orangen, 1 grünen, 1 blauen und 1 gelben Schnellhefter (wenn die Schnellhefter von letztem Schuljahr noch in Ordnung sind, können auch diese weiterverwendet werden. In diesem Fall bitte alle Arbeitsblätter ausräumen!)
- 1 Polster für den Sitzkreis und den Stuhl

Bitte denkt daran, alles gut zu beschriften, damit die Schulsachen von eurem Kind nicht verloren gehen!

Die Hefte werden von mir eingekauft und mit Etiketten beschriftet.

Ich wünsche euch und euren Kindern schöne und erholsame Sommerferien!

Ich freue mich schon wieder auf einen guten Start im Herbst!

Liebe Grüße,  
Sandra Kimberger